

**Determinazione del Commissario Straordinario**

N.13 del 29.1. 2016

**Oggetto: CESVITEC - Approvazione Consuntivo 2015.**

- Vista la Legge 580/93 recante “Riordinamento delle camere di commercio, industria, artigianato e agricoltura” come modificata dal Decreto Legislativo n. 23/10;
- Visto il decreto del Presidente della Giunta Regionale della Campania n. 223 del 5 novembre 2015 avente ad oggetto “Camera di Commercio di Napoli - Scioglimento del Consiglio della CCIAA di Napoli e nomina del Commissario Straordinario” con il quale è stato sciolto il Consiglio della Camera di Commercio di Napoli ed è stata nominata quale Commissario Straordinario dell’Ente la dott.ssa Maria Salerno, dirigente di ruolo della Giunta Regionale della Campania;
- Visto che a norma dell’art. 8 dello Statuto del CESVITEC – approvato con delibera di Consiglio Camerale n.2 del 23/01/2004 e succ. modd., il Presidente dell’Azienda è di diritto il Presidente della CCIAA di Napoli e pertanto il Commissario Straordinario dell’Ente camerale è anche Commissario Straordinario delle Aziende Speciali della CCIAA di Napoli;
- Visto il D.P.R. 254/2005 concernente il Regolamento per la gestione patrimoniale e finanziaria delle Camere di Commercio;

**IL COMMISSARIO STRAORDINARIO**

- Visto che il Consuntivo Economico del CESVITEC per l’anno 2015 è redatto sulla base delle norme per le Aziende Speciali, stabilite dal D.P.R. 254/2005, secondo lo schema indicato nell’allegato H ed I, la cui applicazione è prevista a decorrere dall’esercizio 2007 nonché dalla circolare n. 3612/C del 26/07/2007 emanata dal Ministero per lo Sviluppo Economico;



- Vista la documentazione del Consuntivo 2015, ovvero lo Schema di Bilancio, la Relazione illustrativa ed il Verbale del Collegio dei Revisori dei Conti unitamente alla Relazione al consuntivo 2015, che costituiscono parte integrante dello stesso e della presente determinazione:


**Valutato che:**

- Le risultanze contabili del consuntivo 2015 sono le seguenti:

ATTIVO		PASSIVO	
Immobilizzazioni	€ 110.224	F.do Ammortamento	€ 0
		F.do acquisiz.beni strum.	€ 0
Crediti funzionam.	€ 1.183.716	F.do TFR	€ 294.155
Disponibilità liquide	€ 66.009	Debiti funzionamento	€ 308.031
Risconti attivi	€ 0	Risconti passivi	€ 0
		Altri Fondi	€ 757.763
<b>TOTALE ATTIVO</b>	<b>€ 1.359.949</b>	<b>TOTALE PASSIVO</b>	<b>€ 1.359.949</b>

La situazione patrimoniale riporta un pareggio di bilancio.

Tale risultato trova conferma nel conto economico che mette in evidenza le componenti positive e negative di reddito e rappresenta la gestione dall'1.1.2015 al 31.12.2015 e può così riassumersi:



VOCI DI COSTO/RICAVO			
A) Ricavi Ordinari	€ 977.442	B) Costi di Struttura	€ 712.168
D) Gestione Finanziaria	€ 4.199	C) Costi Istituzionali	€ 268.439
F) Rett. Val. att. Finan	€ 0	E) Gestione Straordinaria	€ -1.034
Disavanzo/Avanzo economico d'esercizio € 0			

- in data 28-01-2016 il Collegio dei Revisori dei Conti del CESVITEC ha esaminato il Consuntivo 2015 predisposto dal Responsabile amministrativo e prospettato dal Direttore del CESVITEC ed ha espresso parere favorevole.


Con l'assistenza del direttore del CESVITEC dott. Umberto Pedroni che assicura la conformità e la legittimità a norme e regolamenti del presente provvedimento;

#### DETERMINA

- Di approvare il Bilancio Consuntivo 2015 dell'Azienda Speciale CESVITEC, la Nota Integrativa e la Relazione del Commissario Straordinario;
- di acquisire la Relazione del Collegio dei Revisori dei Conti al Bilancio consuntivo 2015;
- Di trasmettere la presente Determinazione, unitamente agli atti del Bilancio Consuntivo 2015 che ne costituiscono parte integrante (Allegati 1-2-3-4) alla Camera di Commercio di Napoli per gli adempimenti di propria competenza.

**Il Direttore**

(dott. Umberto Pedroni)



**Il Commissario**

(dott.ssa Maria Salerno)



## Relazione del Commissario Straordinario al Bilancio consuntivo 2015

*Signori Revisori,*

Il bilancio consuntivo 2015 è stato realizzato in tempi brevissimi al fine di facilitare l'avvio dell'operazione di fusione per incorporazione delle Aziende Speciali della Camera di Commercio di Napoli, come deciso dalla Giunta Camerale con delibera n. 101 del 22.10.2015.

In via preliminare si precisa che il Consiglio della Camera di Commercio di Napoli, a causa della mancata ricostituzione degli organi nei tempi di legge, è stato sciolto con decreto del Presidente della Giunta della Regione Campania n. 223 del 5 novembre 2015 con il quale è stato contestualmente nominato un Commissario straordinario che, ai sensi dello statuto, ha assunto da quella data anche il ruolo di legale rappresentante del CESVITEC.

Considerato che alla data del commissariamento i dieci dodicesimi della gestione avevano ormai compiuto i loro effetti, la presente relazione per l'attività svolta sino all'inizio del commissariamento è resa sulla scorta di quanto relazionato, per quel periodo, dal Direttore dell'azienda. Per tale motivo il presente documento, pur redatto in maniera unitaria in riferimento a tutto l'esercizio finanziario viene sottoscritto anche dal Direttore del CESVITEC, che comunque ha curato l'istruttoria relativa alla predisposizione dei documenti di bilancio approvati dalla sottoscritta.

Per quanto riguarda la puntuale illustrazione delle poste del bilancio 2015 si rinvia alla Nota Integrativa, che riporta i criteri di valutazione adottati, i previsti commenti ed i raffronti con le poste degli anni precedenti.


In questa sede è significativo evidenziare che il pareggio di bilancio è stato assicurato da un contributo camerale di € 652.131, ridotto del 35,63% rispetto al precedente esercizio e del 21,24% rispetto all'importo assegnato dalla Camera di Commercio di Napoli in sede di bilancio di previsione. Questa notevole riduzione è consequenziale alla modificata composizione dei ricavi rispetto al 2014, in cui il contributo camerale rappresentava il 94,65% del totale, a fronte del 66,37% del corrente esercizio. L'incidenza del contributo camerale sul Conto Economico diminuisce del 29,88% rispetto al 2014 grazie al notevole aumento dei proventi da servizi che s'incrementano di € 273.406,00 (più 527%). Ad incidere non è solamente l'aumento in valore assoluto, ma anche l'aumentata redditività degli stessi proventi che passa dal 41% del 2014 al 55% del 2015, come più oltre dettagliato.

Le attività progettuali realizzate nell'esercizio sono quelle di cui alla programmazione iniziale riportata nella relazione al bilancio preventivo 2015, rientranti nei tre filoni di:

- Servizi alle imprese dei cluster Edilizia Eco Sostenibile ed Economia del Mare
- Servizi di Formazione, Orientamento, Alternanza e Tirocini
- Servizi di informazione, animazione e community per l'Innovazione

Le attività progettuali sono state realizzate in parte tramite grazie al finanziamento derivante da specifica committenza ed in parte utilizzando il contributo camerale per la quota eccedente il fabbisogno di copertura dei costi di struttura.

Le attività finanziate da specifica committenza, previste nel bilancio di previsione in € 353.647 e realizzate per € 325.294, hanno prodotto una contribuzione ai Costi di Struttura per € 115.823, con una percentuale di redditività complessiva del 83%, come da seguente dettaglio



Progetto	Proventi (1)	Costi (2)	Margine assoluto	Margine percentuale
1. Percorso Formativo IFTS "Tecniche per la programmazione della produzione e la logistica"	253.964	172.651	81.313	32%
2. Centro Sperimentale per lo sviluppo delle Competenze nell'area delle Costruzioni	51.467	2.843	48.624	94%
3. Coordinamento della Fondazione ITS-MSTM	15.000		15.000	100%
4. Progetto di formazione Progettista multimediale	2.947		2.947	100%
5. Reti di impresa per la provincia di Napoli - Accordo di Programma MISE-UC 2012	1.916	1.916	-	0%
<b>Totale</b>	<b>325.294</b>	<b>177.410</b>	<b>147.884</b>	

(1) Proventi da Servizi, Voce A1 del Conto Economico

(2) Quota parte delle Spese per progetti e iniziative, Voce C11 del Conto Economico

1. Il percorso **Formativo IFTS "Tecniche per la programmazione della produzione e la logistica"**, realizzato nella sede Cescvitec delle attività formative del Centro Direzionale di Napoli, ha assicurato una copertura dei costi di personale e della stessa sede per il 19% dei ricavi prodotti. Il progetto, finanziato al 100% dalla Regione Campania nell'ambito del Por Campania 2007-2013 Piano Regionale IFTS 2009/2013, ha previsto la realizzazione di 800 ore di formazione, di cui 500 di aula e 300 di stage, per 24 allievi (20 più 4 uditori). Il Cescvitec è soggetto capofila e mandatario dell'ATS ForMare beneficiario del finanziamento.


2. Il progetto **Centro Sperimentale per lo sviluppo delle Competenze nell'area delle Costruzioni** è stato interamente realizzato dal personale interno ed i costi riguardano esclusivamente la spese relative al Consorzio costituito a novembre 2015 e le spese di partecipazione all'ATS di cui Centro Formazione e Sicurezza Napoli è soggetto capofila mandataria. La copertura dei costi di struttura è molto elevata. Il progetto è interamente finanziato dalla Regione Campania nell'ambito del PAC Campania – Sistemi delle Imprese e Qualità del Lavoro. Il budget complessivo del progetto è di € 1.715.574 e Cescvitec ne gestisce una quota pari al 5%. Le attività progettuali si concluderanno nel 2016.

3. L'attività di **Coordinamento della Fondazione ITS- Mobilità Sostenibile Trasporti Marittimi** è stata interamente realizzata da personale interno senza alcun costo diretto ed ha pertanto contribuito alla copertura dei costi di struttura al 100% del ricavo prodotto. Il finanziamento è assicurato dalla Fondazione ITS-MSTM.

4. Il Progetto di formazione **Progettista multimediale** è stato interamente realizzato da personale interno senza alcun costo diretto ed ha pertanto contribuito alla copertura dei costi di struttura al 100% del ricavo prodotto. Il progetto è interamente finanziato dalla Regione Campania. Il Cescvitec partecipa all'ATS di cui l'Agenzia Formativa ERFAP – UIL Campania.

5. Il Progetto **Reti di impresa per la provincia di Napoli** è stato quasi interamente realizzato nel precedente esercizio ed riportato a bilancio per la residuale coda di attività 2015. Il progetto non ha prodotto margine in quanto il regolamento del committente non prevede copertura dei costi della struttura del soggetto beneficiario del finanziamento. Il progetto è finanziato al 30% dalla Camera di Commercio di Napoli e al 70% dal Fondo di Perequazione Intercamerale.

Le attività finanziate dal contributo camerale, stimate in sede di bilancio di previsione in € 80.000, sono state realizzate per € 91.029. E' stato possibile aumentare la quota di contributo ordinario camerale destinato alle attività istituzionali in seguito alla riduzione del costo del personale derivante dal pensionamento di un quadro aziendale, avvenuto a luglio 2015, per il quale i costi erano stati previsti sino a dicembre 2015, come da seguente dettaglio:



	<b>Progetto</b>	<b>Importo</b>
1	Supporto allo sviluppo di reti tra le imprese della Green Economy campane	36.600
2	Servizio BIM-LCA per le imprese della filiera dell'edilizia ecosostenibile	15.000
3	Evento/dimostratore dell'innovazione competitiva ecosostenibile	12.200
4	SMAU Napoli 2015	12.200
5	Mostra-Convegno Energymed 2015	8.921
6	Assemblea Europea Agenzia Ambiente	3.660
7	Job Day 2015	1.785
8	Fiera virtuale Brightest, Greenest, Buildings Europe 2015	663
	<b>Totale</b>	<b>91.029</b>

1. Il progetto di ricerca-azione per l'implementazione di un nuovo **servizio di supporto allo sviluppo di reti collaborative tra le imprese della Green Economy campane** è stato realizzato tramite il ricorso alle prestazioni di ricerca fornite dal Dipartimento di Economia dell'Università degli Studi di Napoli Parthenope, col quale è stato sottoscritto apposito contratto di ricerca. Il Progetto è consistito nella messa a punto di un modulo operativo di erogazione del servizio di informazione e di supporto al networking collaborativo tra le imprese e tutti gli attori dei processi di innovazione delle filiere green della Campania.

2. Il Progetto di implementazione di un **servizio BIM** (Building Information Modeling) - LCA (Life Cycle Assessment) per le imprese della filiera dell'edilizia ecosostenibile risponde ad una specifica esigenza manifestata da imprese del settore delle costruzioni, associazioni di categoria, ordini professionali, pubblici amministratori in numerose circostanze e, in modo più intenso, in occasione del Napoli BIM Day organizzato dal Cesvitec a fine settembre 2014. L'adozione del BIM sta diventando un requisito per accedere al mercato degli appalti pubblici delle costruzioni in ambito europeo e pertanto per le piccole e medie imprese locali il BIM rappresenta un efficace punto di aggancio alle opportunità di mercato. Per la realizzazione del progetto è stata sottoscritta apposita Convenzione con il Dipartimento di Strutture per l'Ingegneria e l'Architettura dell'Università degli Studi di Napoli Federico II.

3. **L'evento/dimostratore dell'innovazione competitiva ecosostenibile** delle imprese artigiane e delle piccole e medie imprese è stato realizzato nell'ambito della Fiera della Casa 2015 nei giorni dal 18 al 29 giugno 2015. Il Cesvitec ha curato l'organizzazione ed il coordinamento delle iniziative realizzate in uno spazio espositivo riservato ad imprese artigiane e piccole e medie imprese impegnate nelle filiere e nelle produzioni e servizi orientati alla green economy.

4. La manifestazione **SMAU Salone Macchine e Attrezzature per l'Ufficio** si è svolta presso la Mostra d'Oltremare di Napoli nei giorni 10 e 11 dicembre 2015. Il Cesvitec vi ha rappresentato il sistema camerale napoletano con un proprio stand. La manifestazione era rivolta ad imprese, professionisti e pubbliche amministrazioni che intendono innovare e aggiornarsi su temi quali innovazione, tecnologia e ICT.

5. La manifestazione **Energymed 2015** si è svolta presso la Mostra d'Oltremare di Napoli nei giorni 9-11 aprile 2015. Il Cesvitec vi ha rappresentato il sistema camerale napoletano con un proprio stand. La partecipazione all'evento rientra nella strategia di partecipazione ad eventi ad elevato impatto mediatico ed elevata intensità di relazioni come occasioni di potenziamento della capacità di erogazione dei propri servizi per l'innovazione competitiva ecosostenibile alle piccole e medie imprese. La partecipazione è stata effettuata in collaborazione con ANEA – Agenzia Napoletana Energia ed Ambiente.

6. L'Assemblea Europea Agenzia Ambiente si è svolta presso la Mostra d'Oltremare di Napoli in concomitanza della manifestazione Energymed 2015. Il Cesvitec, aderendo alla proposta di collaborazione del Presidente della Mostra d'Oltremare, ha contribuito alla realizzazione dell'evento, che ha consentito di sviluppare una azione di informazione e di sensibilizzazione verso le imprese napoletane impegnate nell'ambito della green economy.

7. Il Progetto **Job Day 2015** fa seguito alla partecipazione del Cesvitec, avvenuta nei precedenti esercizi, ai progetti cofinanziati dal Fondo Perequativo in materia di alternanza, competenze e orientamento e che in tale ambito sono state realizzate le due edizioni del Jobday, che hanno coinvolto complessivamente oltre 40 Istituti scolastici superiori della provincia di Napoli, oltre 70 imprese e circa 300 studenti. L'Ufficio Scolastico Regionale per la Campania ha manifestato l'interesse a proseguire nell'esperienza anche per il 2015. Le attività di progetto sono state realizzate dai dipendenti e, pertanto, i costi sostenuti riguardano solamente la realizzazione del seminario finale, tenutosi il 16 dicembre 2015.

8. La partecipazione alla fiera virtuale "**Brightest, Greenest, Buildings Europe 2015**" è avvenuta il 10 giugno 2015 e rientra nella valorizzazione delle iniziative rivolte alla filiera dell'edilizia ecosostenibile. della seconda edizione dell'evento "Brightest, Greenest, Buildings Europe 2015". Si è trattato della prima fiera virtuale per le costruzioni ecosostenibili per tutta l'Europa, e la partecipazione è consistita nel realizzare un proprio stand virtuale in un contesto fieristico virtuale. La fiera virtuale, frequentata da tutti gli attori della filiera delle costruzioni e dell'edilizia ecosostenibile, è stata l'occasione per dare visibilità alle iniziative in corso per la filiera dell'edilizia ecosostenibile ed ampliare l'area di confronto su analoghe esperienze e, auspicabilmente, la rete delle relazioni a vantaggio delle imprese utenti del Cesvitec. La partecipazione è stata effettuata mediante contratto sottoscritto col Technology Provider HyperFair.

Si riportano di seguito ulteriori attività che non hanno trovato evidenza numerica a bilancio, in quanto realizzate dalla struttura interna senza costi aggiuntivi.

### **Servizi di informazione, animazione e community per l'Innovazione**

I servizi di base erogati dal Cesvitec al sistema delle PMI locali includono le funzioni di Comunicazione e di Front Office articolato in Portale Innovazione, Sportello Innovazione e Bachecca Innovazione. Nel corso del 2015 si è potenziato l'effetto sistema di questi articolati canali e mezzi. In quest'ambito rientra la partecipazione del Cesvitec al Front-End camerale dei servizi per l'innovazione in partnership con Consorzio Technapoli e Consorzio Napoli Ricerche. Il sistema integrato di servizi alle PMI ha assicurato la capacità di condivisione delle conoscenze per l'innovazione competitiva:

- supportando le attività che promuovono un ampio processo di condivisione delle conoscenze per l'innovazione competitiva nel territorio e tra imprese e centri di ricerca;
- svolgendo attività di divulgazione di informazioni, di interfaccia e di promozione della visibilità di opportunità e di pratiche innovative;
- supportando le imprese nella ricerca partner e fornendo il tutoraggio nella fase iniziale dei contatti ricerca-impresa.

### **Catalogo Digitale delle Donne di Scienza**

Il Cesvitec partecipa, a titolo gratuito, al progetto "Donne e Scienza: ricerca, innovazione e spin-off imprenditoriale" Si tratta di un percorso integrato di consulenza, orientamento, formazione e sensibilizzazione promosso dal Comune di Napoli e realizzato con il cofinanziamento dell'Unione Europea - POR Campania 2007-2013-Asse IV-Obiettivo Operativo 1.5.5. Inteso a

sostenere le donne che hanno intrapreso o vogliono intraprendere percorsi di studio e carriere scientifiche. Nel corso del 2015 il Cevvitec ha sottoscritto col Comune di Napoli apposita convenzione, che prevede, per i prossimi 6 anni la gestione, l'aggiornamento e lo sviluppo del Catalogo, costituito dalle sotto-sezioni di seguito specificate:

- Medicina e biotecnologie;
- Ingegneria;
- Tecnologia dell'informazione e della comunicazione;
- Ambiente,;
- Agricoltura e agro-industria;
- Beni culturali;

### **Piano Regionale Garanzia Giovani Campania**

Nel mese di luglio 2014 il Cevvitec è stato accreditato dalla Regione Campania quale operatore di servizi specialistici nell'ambito di Garanzia Giovani ed è stato inserito nell'Elenco Regionale degli operatori dei servizi per il lavoro, l'istruzione e la formazione. Il Cevvitec, pertanto, ha potuto gestire attività di soggetto promotore di tirocini, che si configurano quali prestazioni finanziabili nell'ambito del PAR (Piano di attuazione Regionale), previa stipula di convenzioni con Operatori dei servizi per il lavoro e nell'ambito dei Piani di intervento personalizzato da questi definiti. Tale attività rappresenta un consolidamento ed uno sviluppo del servizio Tirocini formativi che Cevvitec svolge da numerosi anni.

Nel corso del 2015 sono state sottoscritte quattro convenzioni con:

1. Intelliform Spa;
2. Assessorato al lavoro e alla formazione della Provincia di Caserta;
3. Città Metropolitana di Napoli;
4. IFOA – Istituto Formazione Operatori Aziendali.

A seguito della sottoscrizione di dette convenzioni il Cevvitec potrà essere Soggetto promotore di tirocini all'interno di Garanzia Giovani e percepirne i finanziamenti della Regione Campania.


Per quanto riguarda gli assets aziendali, risultano confermati anche per il 2015:

- l'accreditamento e l'inserimento del Cevvitec nell'Elenco aggiornato degli Enti accreditati per la Campania ai sensi della DGR 242 del 22/7/2013, nuovo modello operativo di accreditamento degli operatori pubblici e privati per l'erogazione dei servizi di Istruzione e Formazione professionale e dei Servizi per il lavoro;
- l'accreditamento per la Formazione Continua Fondoprofessioni;
- la Certificazione del Sistema di gestione per la qualità.

In conclusione si evidenzia che l'organico del Cevvitec, che nel 2010 contava 12 dipendenti a tempo indeterminato (11 più il Direttore), con il pensionamento di un quadro aziendale avvenuto nel luglio 2015, conta attualmente 8 dipendenti a tempo indeterminato (7 più il Direttore). Nell'ultimo quinquennio, pertanto, l'organico aziendale si è ridotto di un quarto. A fronte di questa significativa riduzione, corrisponde un ricorso alle collaborazioni esterne che registra nel 2015, con € 12.102, il costo più basso in valore assoluto dell'ultimo quinquennio ed inferiore del 82% alla media del quinquennio stesso. Il personale dipendente ha quindi sopperito negli anni con responsabilità ed impegno al drastico ridimensionamento delle risorse, continuando ad operare per il perseguimento della mission aziendale.

**Il Direttore del Cevvitec**

Dott. Umberto Pedroni



**Il Commissario Straordinario**

Dott. Ssa Maria Salerno



## Bilancio Consuntivo 2015

Allegato I DPR 254 del 2/11/05 (Articolo 68. comma 1)


ATTIVO			Consuntivo 2014	Consuntivo 2015
<b>A) IMMOBILIZZAZIONI</b>				
<b>a) Immateriali</b>				
Software			0	0
Altro			0	0
<b>Totale Immobilizzazioni Immateriali</b>			<b>0</b>	<b>0</b>
<b>b) Materiali</b>				
Impianti			0	0
Attrezzature non informatiche			0	0
Attrezzature informatiche			0	0
Arredi e Mobili			0	0
<b>Totale Immobilizzazioni Materiali</b>			<b>0</b>	<b>0</b>
<b>Immobilizzazioni Finanziarie</b>			<b>200.224</b>	<b>110.224</b>
<b>TOTALE IMMOBILIZZAZIONI</b>			<b>200.224</b>	<b>110.224</b>
<b>B) ATTIVO CIRCOLANTE</b>				
<b>b) Rimanenze</b>				
Rimanenze di magazzino			0	0
<b>Totale Rimanenze</b>			<b>0</b>	<b>0</b>
<b>d) Crediti di funzionamento</b>	Entro 12 mesi	Oltre 12 mesi		
Crediti v/CCIAA	523.094		455.002	523.094
Crediti v/organismi nazionali e comunitari		241.579	136.822	241.579
Crediti v/organismi del sistema camerale			0	0
Crediti diversi	418.380		383.388	418.380
Anticipi a fornitori	663		2.193	663
<b>Totale crediti di funzionamento</b>	<b>942.137</b>	<b>241.579</b>	<b>977.405</b>	<b>1.183.716</b>
<b>e) Disponibilità liquide</b>				
banca c/c			476.415	66.009
depositi postali			0	0
piccola cassa			0	0
<b>Totale disponibilità liquide</b>			<b>476.415</b>	<b>66.009</b>
<b>TOTALE ATTIVO CIRCOLANTE</b>			<b>1.453.820</b>	<b>1.359.949</b>
<b>C) RATEI E RISCONTI ATTIVI</b>			<b>0</b>	<b>0</b>
Ratei Attivi			0	0
Risconti Attivi			0	0
<b>TOTALE RATEI E RISCONTI ATTIVI</b>			<b>0</b>	<b>0</b>
<b>D) CONTI D'ORDINE</b>			<b>0</b>	<b>0</b>
<b>TOTALE GENERALE A+B+C+D</b>			<b>1.654.044</b>	<b>1.359.949</b>



## Bilancio Consuntivo 2015

Allegato I DPR 254 del 2/11/05 (Articolo 68, comma 1)

PASSIVO			Consuntivo 2014	Consuntivo 2014
<b>A) PATRIMONIO NETTO</b>				
Fondo acquisizioni patrimoniali			0	0
Avanzo/disavanzo economico esercizio			0	0
<b>Totale Patrimonio netto</b>			<b>0</b>	<b>0</b>
<b>B) DEBITI DI FINANZIAMENTO</b>				
Mutui passivi			0	0
Prestiti ed anticipazioni passive			0	0
<b>TOTALE DEBITI DI FINANZIAMENTO</b>			<b>0</b>	<b>0</b>
<b>C) TRATTAMENTO DI FINE RAPPORTO</b>				
F.do Trattamento di Fine Rapporto			371.333	294.155
<b>TOT. F.do TRATT. FINE RAPPORTO</b>			<b>371.333</b>	<b>294.155</b>
<b>D) DEBITI DI FUNZIONAMENTO</b>				
	Entro 12 mesi	Oltre 12 mesi		
Debiti v/Fornitori	224.579		383.905	224.579
Debiti v/Società e organismi del sistema camerale	0	0	0	0
Debiti v/Camera di Commercio	0	0	0	0
Debiti v/organismi nazionali e comunitari	0	0	0	0
Debiti tributari e previdenziali	49.295		103.898	49.295
Debiti v/dipendenti	26.650		30.000	26.650
Debiti v/organismi istituzionali	7.507		7.145	7.507
Debiti diversi	0	0	0	0
Debiti per servizi c/terzi	0	0	0	0
Clienti c/anticipi	0	0	0	0
<b>TOTALE DI DEBITI FUNZIONAMENTO</b>	<b>308.031</b>	<b>0</b>	<b>524.948</b>	<b>308.031</b>
<b>E) FONDI PER RISCHI E ONERI</b>				
Fondo Contenzioso del lavoro			350.473	350.473
Altri fondi			407.290	407.290
<b>TOTALE FONDI PER RISCHI E ONERI</b>			<b>757.763</b>	<b>757.763</b>
<b>F) RATEI E RISCONTI</b>				
Altri Risconti Passivi			0	0
Risconti Passivi su immobilizzazioni			0	0
<b>TOTALE RATEI E RISCONTI</b>			<b>0</b>	<b>0</b>
<b>TOTALE PASSIVO B+C+D+E+F</b>			<b>1.654.044</b>	<b>1.359.949</b>
<b>TOTALE PASSIVO E PATRIM. NETTO</b>			<b>1.654.044</b>	<b>1.359.949</b>
<b>G) CONTI D'ORDINE</b>				
			0	0
<b>TOTALE GENERALE</b>			<b>1.654.044</b>	<b>1.359.949</b>



## Bilancio Consuntivo 2014

Allegato H DPR 254 del 2/11/05 (Articolo 68, comma 1)

VOCI DI COSTO/RICAVO	Consuntivo 2014	Consuntivo 2015	DIFFERENZA
<b>A) RICAVI ORDINARI</b>			
1) Proventi da servizi	51.888	325.294	273.406
2) Altri proventi e rimborsi	6	17	11
3) Contributi da organismi comunitari	0	0	0
4) Contributi regionali o da altri enti pubblici	0	0	0
5) Altri contributi	0	0	0
6) Contributo della Camera di Commercio	0	0	0
<b>Totale A)</b>	<b>1.013.029</b>	<b>652.131</b>	<b>- 360.898</b>
<b>B) COSTI DI STRUTTURA</b>	<b>1.064.923</b>	<b>977.442</b>	<b>-87.481</b>
7) Organi istituzionali	10.846	10.476	- 370
8) Personale			
a) competenze al personale	391.411	369.623	-21.788
b) oneri sociali	134.459	128.011	-6.448
c) accantonamento T.F.R.	30.442	31.422	980
d) altri costi	10.420	9.887	-533
9) Funzionamento			
a) Prestazioni di servizi	75.262	82.369	7.107
b) Godimento beni di terzi	61.988	65.524	3.536
c) Oneri diversi di gestione	39.377	14.856	-24.521
10) Ammortamenti e accantonamenti			
a) immobilizzazioni Immateriali	0	0	0
b) immobilizzazioni Materiali	0	0	0
c) svalutazione crediti	0	0	0
d) fondi rischi e oneri	0	0	0
<b>Totale B)</b>	<b>754.205</b>	<b>712.168</b>	<b>-42.037</b>
<b>C) COSTI ISTITUZIONALI</b>			
11) Spese per progetti e iniziative	316.136	268.439	-47.697
<b>Totale C)</b>	<b>316.136</b>	<b>268.439</b>	<b>- 47.697</b>
<b>Risultato della gestione corrente (A-B-C)</b>	<b>- 5.418</b>	<b>- 3.165</b>	<b>2.253</b>
<b>D) GESTIONE FINANZIARIA</b>			
12) Proventi finanziari	5.066	4.199	- 867
13) Oneri finanziari	0	0	0
<b>Risultato della gestione finanziaria</b>	<b>5.066</b>	<b>4.199</b>	<b>- 867</b>
<b>E) GESTIONE STRAORDINARIA</b>			
14) Proventi straordinari	352	953	601
15) Oneri straordinari	0	1.987	1.987
<b>Risultato della gestione straordinaria</b>	<b>352</b>	<b>- 1.034</b>	<b>- 1.386</b>
<b>F) RETTIFICHE DI VALORE ATTIVITA' FINANZIARIE</b>			
16) Rivalutazioni attivo patrimoniale	0	0	0
17) Svalutazioni attivo patrimoniale	0	0	0
<b>DIFFERENZE RETTIFICHE DI VALORE ATTIVITA' FINANZIARIE</b>	<b>0</b>	<b>0</b>	<b>0</b>
<b>Disavanzo/avanzo economico d'esercizio (A-B-C+/-D+/-E+/-F)</b>	<b>0</b>	<b>0</b>	<b>0</b>

**CESVITEC**  
**AZIENDA SPECIALE DELLA CCIAA DI NAPOLI**  
**NOTA INTEGRATIVA AL BILANCIO D'ESERCIZIO 2015**

**INTRODUZIONE PRELIMINARE**

Il presente Bilancio d'Esercizio è stato redatto in conformità a quanto previsto dal DPR 02 novembre 2005 n. 254 "Regolamento per la disciplina della gestione patrimoniale e finanziaria delle Camere di Commercio"

Ai sensi dell'Art. 68 del DPR 02 novembre 2005 n. 254 il Bilancio d'Esercizio si compone dei seguenti documenti:

Conto Economico (allegato H al DPR 254);

Stato Patrimoniale (allegato I al DPR 254);

Nota Integrativa (Art. 23 del DPR 254);

Relazione sulla gestione (Art. 24 del DPR 254);

Preliminarmente all'illustrazione delle voci patrimoniali ed economiche, si evidenzia che il contributo assegnato al Cesvitec dalla Camera di Commercio di Napoli di competenza dell'esercizio 2015, ha generato una manifestazione economica coincidente con la manifestazione finanziaria, pari ad € 652.131, di cui:

• Contributi incassati in acconto	€ 500.817
• Credito per contributo da incassare	€ 151.314
<b>TOTALE Contributo CCIAA incassato e maturato</b>	<b>€ 652.131</b>

La manifestazione economica e quella finanziaria del contributo camerale coincidono in quanto non sono stati contabilizzati contributi riferiti ad ammortamenti di immobilizzazioni acquistati negli esercizi antecedenti al 2009 che hanno completato il proprio ciclo di ammortamento nell'esercizio 2012.



**Attività svolte** – Il Cesvitec, Azienda speciale della Camera di Commercio, Industria, Artigianato e Agricoltura di Napoli, svolge attività di interesse pubblico e non persegue fini di lucro operando secondo le norme del diritto privato. In tale contesto persegue le seguenti finalità:

- assistenza tecnica alle PMI nel campo dell'organizzazione industriale e del trasferimento e dello sviluppo delle tecnologie innovative;
- promozione e sviluppo di studi, ricerche, attività formative ed informative, con particolare riguardo alla introduzione ed al perfezionamento delle tecnologie avanzate ed alla organizzazione della produzione e dei servizi;
- realizzazione di banche dati ed archivi sulle tematiche della ricerca scientifica, dell'innovazione tecnologica e dell'organizzazione dei processi industriali;
- collaborazione con le Amministrazioni, gli Enti Pubblici gli Istituti Economici e le Associazioni di Categoria nell'espletamento dei loro compiti istituzionali circa lo sviluppo di nuove tecnologie;
- svolgimento di un'azione di collegamento tra le PMI e le Istituzioni aventi competenze in materia di tecnologie di produzione e di innovazione tecnologica;
- assistenza alle imprese nei rapporti con gli organismi comunitari e, più in generale, con quelli volti a favorire le attività di R & S e di promozione e sviluppo di nuove tecnologie, al fine di favorire corrette ed efficienti procedure di avvio dei progetti e di acquisizione di finanziamenti pubblici.

**Criteri di valutazione** - Il presente Bilancio è stato redatto in conformità al D.P.R. 2 Novembre 2005 n. 254, integrato, ai sensi dell'articolo 68 del suddetto decreto, dalle disposizioni del codice civile per quanto applicabili.

L'interpretazione e l'applicazione dei principi contabili contenuti nel sopraindicato regolamento è stata effettuata sulla base delle indicazioni contenute nella circolare n. 3622/C del 05.02.09 emessa dal Ministero dello Sviluppo Economico, Dipartimento dell'Impresa ed



Internazionalizzazione. Tale circolare recepisce le indicazioni in materia di applicazione dei criteri di valutazione del D.P.R. 254/2005, così come predisposte dalla specifica commissione istituita presso il Ministero succitato ai sensi del comma 2 art. 74 del Regolamento.

Lo stato Patrimoniale, il Conto Economico e la presente Nota integrativa sono stati redatti in unità d'Euro.

I principi di valutazione utilizzati nella predisposizione del bilancio al 31 dicembre 2015 non sono variati rispetto ai precedenti esercizi. Tali principi sono ispirati a criteri generali di prudenza e competenza, nella prospettiva della continuazione dell'attività. In considerazione della rilevante incidenza del contributo della Camera di Commercio di Napoli rispetto agli altri proventi, la continuità dell'attività aziendale è basata sull'ipotesi di ricevimento, anche negli esercizi futuri, di contributi tali da permettere, unitamente agli altri proventi di gestione, la copertura dei costi di esercizio. Si è tenuto conto dei rischi e delle perdite di competenza dell'esercizio, anche se conosciuti dopo la chiusura dello stesso.

Nel bilancio al 31 dicembre 2015 non figurano valori espressi in valuta estera.

I dati del precedente esercizio sono esposti a fini comparativi.

## **ATTIVO**

### **IMMOBILIZZAZIONI**


#### **- Immobilizzazioni materiali**

I mobili, gli impianti ed i macchinari sono iscritti al costo di acquisto ivi compresi gli oneri di diretta imputazione.

Qualora alla scadenza dell'esercizio, il valore dei beni risulti durevolmente inferiore rispetto a quanto iscritto in bilancio, si provvede ad accantonare la perdita di valore degli stessi.

#### **- Ammortamenti immobilizzazioni materiali**

Gli ammortamenti ordinari delle immobilizzazioni materiali sono stati calcolati in maniera sistematica, in funzione della residua possibilità di utilizzazione dei cespiti. Le aliquote



adottate, invariate rispetto al 31/12/2015, sono ritenute rappresentative del deperimento economico dei cespiti. Le acquisizioni dell'anno sono ammortizzate con aliquote ridotte della metà.

Le aliquote utilizzate sono state le seguenti:

- Mobili	12%
- Attrezzature d'ufficio	20%
- Altre attrezzature d'ufficio (hardware)	25%

**- Immobilizzazioni immateriali e loro ammortamenti**

Le immobilizzazioni immateriali, relative a software acquistato dall'azienda, sono originariamente contabilizzate al costo effettivamente sostenuto e risultano in bilancio per il saldo residuo, in quanto sono ammortizzate in conto con il metodo diretto in maniera sistematica, con aliquota (pari al 33%), determinata in funzione della residua possibilità di utilizzazione.

Qualora alla scadenza dell'esercizio, il valore degli investimenti dovesse risultare durevolmente inferiore rispetto a quanto iscritto in bilancio, si provvede ad accantonare la perdita di valore degli stessi.

**- Contributi in c/esercizio**

I contributi in c/esercizio, relativi ad erogazioni della Camera di Commercio di Napoli, imputati a fronte di spese e costi sostenuti dell'azienda, sono iscritti tra i ricavi e registrati per competenza economica nell'esercizio nel quale vengono maturati. Detti Contributi vengono determinati per differenza tra i costi ed i ricavi d'esercizio e garantiscono il pareggio di bilancio.

**IMMOBILIZZAZIONI FINANZIARIE**

**- Titoli**

I titoli dello stato sono iscritti al costo d'acquisto, rettificato per perdite durevoli di valore.

**- Partecipazioni**



Sono iscritte al valore di acquisto, eventualmente rettificata per perdite durevoli di valore.

**ATTIVO CIRCOLANTE****- Crediti**

I crediti sono iscritti sulla base del presumibile valore di realizzo.

**- Disponibilità Liquide**

Le disponibilità liquide sono iscritte al valore nominale.

**RATEI E RISCONTI**

La determinazione dei ratei e dei risconti e' stata effettuata per definire i ricavi ed i costi di effettiva pertinenza dell'esercizio.

Sono relativi a quote di costi e proventi comuni a due o più esercizi (inclusi i contributi in c/patrimonio) l'entità dei quali varia in ragione del tempo.

**FONDI RISCHI ED ONERI**

Tali fondi accolgono gli accantonamenti destinati a coprire perdite o debiti di natura determinata, di esistenza certa o probabile, dei quali tuttavia alla chiusura dell'esercizio non sono determinabili l'ammontare o la data di sopravvenienza.


Nella valutazione di tali fondi sono stati rispettati i criteri generali di prudenza e competenza. Le passività potenziali sono state rilevate in bilancio e iscritte nei fondi in quanto ritenute probabili ed essendo stimabile con ragionevolezza l'ammontare del relativo onere.

**FONDO T.F.R.**

Rappresenta l'effettivo debito maturato verso i dipendenti in conformità di legge e dei contratti di lavoro vigenti, considerando ogni forma di remunerazione avente carattere continuativo.

**DEBITI**

I debiti sono iscritti al valore nominale.

**IMPOSTE SUL REDDITO**



Le imposte sono calcolate secondo le aliquote e le norme vigenti. Non sono state iscritte imposte anticipate sulle differenze temporanee tra i valori patrimoniali iscritti nel bilancio e i corrispondenti valori riconosciuti ai fini fiscali. Non ricorrono i presupposti per l'iscrizione di imposte differite.

#### **COSTI E RICAVI**

Sono stati iscritti secondo il criterio di competenza economica.



## STATO PATRIMONIALE

### ATTIVO

#### IMMOBILIZZAZIONI

##### - Immobilizzazioni immateriali (Software)

Tale voce, iscritta in bilancio a valore zero, risulta inalterata rispetto al precedente esercizio, in quanto tutte le immobilizzazioni immateriali acquisite entro il 31.12.2008 risultano interamente ammortizzate.

Nel corso dell'esercizio 2015 non ci sono state acquisizioni immobilizzazioni immateriali.

Le acquisizioni effettuate nel triennio 2009/2015 per complessivi € 11.936, il cui valore netto residuo è pari ad € 549, non sono esposte a bilancio in quanto rettifiche dai contributi in conto impianti specificamente riconosciuti dalla Camera di Commercio di Napoli, in applicazione dei chiarimenti forniti dal Ministero delle Attività Produttive. Si veda al riguardo quanto riportato nella introduzione preliminare alla presente Nota Integrativa.

##### - Immobilizzazioni materiali

Tale voce, iscritta in bilancio a valore zero, risulta inalterata rispetto al precedente esercizio, in quanto tutte le immobilizzazioni materiali acquisite entro il 31.12.2008 risultano interamente ammortizzate.

Ai sensi dell'art. 22 comma 2 del DPR 254, le Immobilizzazioni materiali sono iscritte al netto dei relativi fondi di ammortamento.

Nel corso dell'esercizio 2015 non ci state acquisizioni di immobilizzazioni materiali.

Non sono state effettuate né nell'esercizio, né nei precedenti, rivalutazioni delle immobilizzazioni materiali ed immateriali. Non sono stati capitalizzati né nell'esercizio, né nei precedenti, oneri finanziari sulle immobilizzazioni materiali ed immateriali.

Per completezza d'informazione si riporta il dettaglio del costo storico e del Fondo di Ammortamento, compresa le movimentazioni relative al periodo 2009/2015 non esposte a bilancio, per singola categoria delle immobilizzazioni materiali a fine esercizio:



Cespiti	Costo storico	Fondo	Netto
Arredi	61.130	47.681	13.449
Hardware	186.699	180.719	5.980
Attrezzature ufficio	23.807	23.807	0
<b>Totale Materiali</b>	<b>271.636</b>	<b>252.207</b>	<b>19.429</b>

### IMMOBILIZZAZIONI FINANZIARIE

Tale voce è iscritta in bilancio per un importo di € 110.224 e si compone di:

1. Titoli di Stato	€ 110.000
2. Quote di partecipazioni in consorzi	€ 223
3. Partecipazione Fondazione ITS	€ 1
<b>TOTALE</b>	<b>€ 110.224</b>

1) I titoli di Stato depositati presso l'istituto cassiere, sono stati acquistati a garanzia del fondo TFR, secondo quanto disposto dal Consiglio di Amministrazione con delibera n. 7 del 10/3/1992. L'importo diminuisce di € 90.000 rispetto al saldo 2014 per effetto della seguente movimentazione:

Titoli	2014	2015
CCT scadenza 01.09.16	50.000	50.000
BTP scadenza 01.12.2015	90.000	0
CCT scadenza 15.06.2017	60.000	60.000
<b>Totale</b>	<b>200.000</b>	<b>110.000</b>

Sono stati disinvestiti nel corso dell'esercizio € 90.000 a parziale copertura del Fondo TFR erogato ad un dipendente andato in pensione. Si veda al riguardo il commento alla successiva voce del Passivo "Fondo trattamento di Fine Rapporto"

2) Quote di partecipazione in consorzi, sono iscritte in bilancio per € 223, importo invariato rispetto al saldo al 31/12/2014.

Le quote di partecipazione in consorzi sono dettagliate come segue:

Consorzio	Importo
CCT Tecnologie Scrl	105
Centro Interregionale di Competenza ICT-SUD	118
	<b>223</b>

La Società Consortile CCT Tecnologie Scrl è stata posta in liquidazione volontaria nel corso del 2008 ed è stato predisposto il bilancio finale di liquidazione al 30/09/08. In base alle risultanze di tale bilancio il credito del Cesvitec per riparto Capitale Netto di

liquidazione è pari a € 2.789, di cui € 2.684 incassati nel corso del 2009. Il valore residuo di € 105 rimane esposto tra le immobilizzazioni.

L'Assemblea dei Soci del Centro Interregionale di Competenza ICT-SUD nella seduta del 29.06.2009 ha deliberato l'abbattimento del Capitale da € 100.000 a € 55.792. In conseguenza di detto abbattimento le quote residue detenute si riducono ad € 118.

3) Partecipazione nella Fondazione ITS, autorizzata con Determinazione Commissariale n. 22 del 17.02.2010, è relativa alla partecipazione del Cesvitec alla costituzione della Fondazione di partecipazione per l'ITS "Istituto Superiore per la mobilità sostenibile settore trasporti marittimi", in qualità di socio fondatore. La contribuzione alla costituzione del patrimonio della fondazione è pari ad € 5.000. L'iscrizione di un euro nell'attivo patrimoniale è per memoria mentre € 4.999 sono stati spesati nell'esercizio 2010.

#### **CREDITI DI FUNZIONAMENTO**

Si segnala preliminarmente che non vi sono crediti di durata residua superiori a tre anni né crediti garantiti.

#### **- Crediti verso C.C.I.A.A. di Napoli**

Tale voce è iscritta in bilancio per un importo di € 523.094, si incrementa di € 68.092 rispetto al 31.12.2014 per effetto della seguente movimentazione:

Descrizione	Saldo 2014	Incrementi	Decrementi	Saldo 2015
Contributo ordinario	331.489	151.314	35.128	447.675
Credito per attività progettuali	123.513	1.916	50.010	75.419
<b>Totale</b>	<b>455.002</b>	<b>153.230</b>	<b>85.138</b>	<b>523.094</b>

Il credito per contributo ordinario, pari ad € 447.675, è stato generato dalla seguente movimentazione:

Descrizione	Saldo 2014	Incrementi	Decrementi	Saldo 2015
Contributo ordinario 2012	257.861	0	0	257.861
Contributo ordinario 2013	38.500	0	0	38.500
Contributo ordinario 2014	35.128	0	35.128	0
Contributo ordinario 2015	0	151.314	0	151.314
<b>Totale contributo ordinario</b>	<b>331.489</b>	<b>151.314</b>	<b>35.128</b>	<b>447.675</b>

Il saldo del contributo 2012, pari ad € 257.861, non è stato richiesto in quanto non si sono ancora conclusi i ricorsi del lavoro, come dettagliatamente descritto nella voce del Passivo Fondo Contenzioso del lavoro.



- Il saldo del contributo 2013, pari ad € 38.500 è stato richiesto ed è in attesa di liquidazione.
- Il saldo del contributo 2014, è stato incassato nel corso dell'esercizio.
- Il saldo del contributo 2015, pari ad € 151.314, sarà richiesto all'approvazione del bilancio 2015 da parte della Camera di Commercio di Napoli.
- Il credito relativo ad attività progettuali per un importo di € 75.419, è stato generato dalla seguente movimentazione:

Progetto	Provvedimento	2014	Incr.	Decr.	2015
Rete Nazionale Sportelli Filo per il mercato del lavoro	Delibera Giunta Camerale n. 47 del 02.05.2013	16.200		16.200	-
Risparmio energetico e trasferimento tecnologico per la crescita delle imprese campane - quota 2013	Delibera Giunta Camerale n. 23 del 05.03.2013	16.943			16.943
La cultura dell'aggregazione, il modello delle reti di impresa - quota 2013	Delibera Giunta Camerale n. 23 del 05.03.2013	17.000			17.000
Risparmio energetico e trasferimento tecnologico per la crescita delle imprese campane - quota 2014	Delibera Giunta Camerale n. 23 del 05.03.2013	2.990		2.990	-
La cultura dell'aggregazione, il modello delle reti di impresa - quota 2014	Delibera Giunta Camerale n. 23 del 05.03.2013	3.000		3.000	-
Borse di Studio Fondazione ITS	Delibera Giunta Camerale n. 34 del 02.05.2013	30.000			30.000
Progetto "Sviluppare le funzioni e attuare gli accordi di cooperazione in materia di alternanza, competenze e orientamento" - Iniziativa di Sistema n. 5/2014 Fondo Perequativo 2013	Delibera Giunta Camerale n. 34 del 15.04.2014	22.820		22.820	-
Progetto n. 97 "Reti di impresa per la provincia di Napoli" - Accordo di Programma MISE-UC 2012 quota 2014	Delibera Giunta Camerale n. 41 del 15.04.2014	9.560			9.560
Progetto n. 97 "Reti di impresa per la provincia di Napoli" - Accordo di Programma MISE-UC 2012 quota 2015	Delibera Giunta Camerale n. 41 del 15.04.2014		1.916		1.916
StartCup Campania	Determinazione Presidenziale n. 17 del 20.05.2014	5.000		5.000	-
	-	<b>123.513</b>	<b>1.916</b>	<b>50.010</b>	<b>75.419</b>

Gli incrementi per complessivi € 1.916, sono relativi alla fatturazione avvenuta nel corso dell'esercizio di una coda di attività iniziata nel 2014.

I decrementi sono relativi ad incassi avvenuti nell'esercizio.



Si precisa che tutte le attività fatturate nel corso del 2015 sono riportate per la sola parte imponibile per effetto delle disposizioni in materia di "Split payment" (Art. 1, comma 629, Legge 190/2014 (Legge di stabilità per l'anno 2015). Pertanto anche gli incassi delle fatture emesse nel 2015 sono al netto dell'Iva.

Tutte le iniziative sono concluse, rendicontate e fatturate.

**- Crediti v/organismi nazionali e comunitari**

Tale voce è iscritta in bilancio per € 241.579 e si incrementa di € 104.757 rispetto al saldo al 31/12/2014. Il saldo evidenzia la seguente movimentazione:

Progetto	Saldo 2014	Incrementi 2015	Decrementi 2015	Saldo 2015
Regione Campania - Corso IFTS Logistica	1.824			1.824
Piemmei - Manager sviluppo sostenibile	56.995			56.995
Campec - Progetto TTPACK	4.197			4.197
Università Parthenope - Progetto Eraclito	9.183			9.183
Regione - Campania progetto PROFOR	48.391			48.391
Regione Campania Corso IFTS Logistica		120.989		120.990
Regione Campania - Azioni Accompagnamento e monitoraggio	16.232		16.232	0
Convenzione Fondazione ITS	0			0
<b>Totale</b>	<b>136.822</b>	<b>120.989</b>	<b>16.232</b>	<b>241.579</b>

L'incremento di € 120.989 è relativo alle competenze maturate verso la Regione Campania per la realizzazione del Corso "Tecniche per la programmazione della produzione e la logistica", al netto dell'anticipazione ricevuta nell'esercizio.

Il decremento di € 16.232, è relativo ad incasso avvenuto nell'esercizio .

Si precisa che tutti i saldi di cui al Consuntivo 2015 sono relativi ad attività concluse e rendicontate, valutate al netto di quanto già incassato. Si precisa, inoltre, che l'intero ammontare dei crediti verso terzi committenti è coperto dal Fondo Spese.

**- Crediti diversi**

Tale voce è iscritta in bilancio per € 418.380 e si incrementa di € 34.992 rispetto al saldo al 31/12/2014 per effetto della seguente movimentazione:



Descrizione	Saldo 2014	Saldo 2015
Erario c/ IRES	205.027	210.076
IRES anticipata	97.133	97.133
Erario c/IRAP	29.671	29.106
Erario c/liquidazione IVA	20.274	22.799
Depositi cauzionali	13.800	13.800
Crediti verso Clienti	17.125	45.311
Crediti vari	357	155
<b>Totale Crediti Diversi</b>	<b>383.388</b>	<b>418.380</b>

Si fornisce di seguito il commento alle principali poste della Voce "Crediti diversi":

- 1) Il Credito verso Erario per IRES è relativo: agli acconti versati negli esercizi precedenti, alle ritenute 4% sugli incassi del contributo camerale avvenuti nell'esercizio ed alle ritenute sugli interessi attivi bancari.
- 2) L'IRES anticipata, invariata rispetto al 2014, ri viene dall'esercizio 2012 ed è stata calcolata sull'accantonamento a Fondo Contenzioso Lavoro. Non è stata contabilizzata IRES anticipata di competenza del 2015.
- 3) Il Credito verso Erario per IRAP è relativo agli acconti versati nell'esercizio.
- 4) Il saldo Erario c/liquidazione Iva corrisponde al credito risultante dalla liquidazione di fine esercizio;
- 5) I Crediti verso Clienti sono iscritti per € 45.311 per effetto della seguente movimentazione:

Cliente	2014	Incrementi	Decrementi	2015
UNIONE SPORTIVA AVELLINO SPA	10.800	0	0	10.800
Regione Campania	0	34.311		34.311
CCIAA EVIA (Grecia)	1.500		1.500	0
Istituto Isabella d'Este	200			200
<b>Totale</b>	<b>12.500</b>	<b>34.311</b>	<b>1.500</b>	<b>45.311</b>

Si segnala la Società U.S. Avellino Spa che è fallita in data 07.10.2010. Con nota del 12.04.2011 il curatore fallimentare ha comunicato che la domanda di ammissione presentata è stata accolta e pertanto l'intero credito di € 10.800 risulta ammesso tra i crediti chirografari. Eventuali rischi di inesigibilità sono fronteggiati dal Fondo per Rischi ed Oneri.



L'incremento è relativo alla fatturazione alla Regione Campania avvenuta nell'esercizio, al netto degli incassi, per le attività realizzate nell'ambito del Centro Sperimentale per lo sviluppo delle Competenze nell'area delle Costruzioni, interamente finanziato dalla Regione Campania. Il Cesvitec partecipa all'ATS allo scopo costituita con Centro Formazione e Sicurezza Napoli in qualità di soggetto capofila mandatario.

Quale capofila mandataria dell'ATS –

6) I Depositi cauzionali, invariati rispetto al saldo 2014, sono relativi al deposito corrispondente a tre mensilità versato al locatore della sede formativa;

**- Anticipi a fornitori**

Sono iscritti in bilancio per € 663 e si decrementano di € 1.530 rispetto al saldo 2014.

**DISPONIBILITA' LIQUIDE**

**- Banca c/c**

Tale voce è iscritta in bilancio per € 66.009, si decrementa di € 410.406 per effetto della seguente movimentazione:

Descrizione	Saldo 2014	Saldo 2015
Giacenza sul Conto 100000300112	466.908	62.331
Giacenza sul Conto 100000047020	9.045	2.348
Giacenza sul Conto 100000008181	0	1.228
Interessi 4° Trimestre sul C/C 11975739	20	9
Interessi su Titoli di Stato a garanzia Fondo TFR	410	61
Crediti vari Vs Banco di Napoli	32	32
<b>Totale</b>	<b>476.415</b>	<b>66.009</b>

I tre conti correnti sono accesi presso l'Istituto Cassiere Banco di Napoli, Agenzia 551 Via De Pretis Napoli. In particolare:

1. Conto 100000300112 - conto della gestione ordinaria
2. Conto 100000047020 - conto dedicato alla gestione finanziaria del Polo Formare
3. Conto 100000008181 – conto dedicato alla gestione finanziaria del Centro Sperimentale per lo sviluppo delle Competenze nell'area delle Costruzioni





**PASSIVO****FONDO TRATTAMENTO DI FINE RAPPORTO DI LAVORO**

Tale voce è iscritta in bilancio per € 371.333, si decrementa di € 77.178 rispetto al saldo al 31/12/2014 per effetto della seguente movimentazione:

Fondo 2014	Incrementi	Utilizzo	Imposta sostitutiva	Fondo 2015
371.333	31.422	(107.739)	(861)	294.155

Gli incrementi sono dovuti all'accantonamento della quota annuale ed alla rivalutazione del Fondo, così come previsto dall'art. 2120 del Codice Civile.

L'utilizzo è relativo alla liquidazione del TFR ad un quadro aziendale andato in pensione a luglio 2015. L'importo è stato parzialmente coperto dal disinvestimento di € 90.000 allo scopo detenuti in titoli di stato.

Il numero dei dipendenti, pari a 8 unità, risulta diminuito rispetto al 31/12/2014:

Posizione	2014	2015
Dirigenti	1	1
Quadri	3	2
Impiegati 2° livello	2	2
Impiegati 3° livello	3	3
<b>TOTALE</b>	<b>9</b>	<b>8</b>

**DEBITI DI FUNZIONAMENTO****- Debiti verso Fornitori**

Tale voce, iscritta in bilancio per € 224.579, si decrementa di € 159.325 rispetto al saldo al 31/12/2014. Il saldo risulta così dettagliato:

Fornitori al netto delle Note Credito da Ricevere	€ 153.066
Fatture da ricevere anni precedenti	€ 27.930
Fatture da ricevere 2015	€ 43.583

Tale importo si riferisce a forniture di beni e servizi di diversa natura, inerenti l'attività istituzionale e il funzionamento della struttura.

**- Debiti tributari e previdenziali**

Tale voce, iscritta in bilancio per € 49.295 si decrementa rispetto al saldo 31/12/2014 di €

54.604, per effetto della seguente movimentazione:

Descrizione	2014	2015
Debiti verso INPS / INAIL	42.269	25.657
Ritenute d'acconto IRPEF	27.530	15.053
Debiti verso fondi previdenziali Dirigenza	4.755	4.745
Erario C/IRES	0	2.112
Erario C/IRAP	29.106	1.303
Debiti verso Sindacato	239	425
<b>Totale Debiti tributari e previdenziali</b>	<b>103.899</b>	<b>49.295</b>

**- Debiti v/dipendenti**

Tale voce, iscritta in bilancio per € 26.650, risulta diminuita rispetto al precedente esercizio di € 3.350, ed è relativa alla retribuzione di risultato per il 2015 il cui ammontare è stato determinato sulla base dell'importo stanziato a bilancio preventivo, decurtato proporzionalmente alla riduzione dell'organico. La liquidazione avverrà nel prossimo esercizio sulla base della valutazione che gli Organi deliberanti effettueranno sugli obiettivi raggiunti dal personale. La retribuzione di risultato 2014 è stata liquidata nel 2015.

Non sono state maturate retribuzioni per lavoro straordinario non liquidate a dicembre 2015.

**- Debiti v/organi istituzionali**

Tale voce, iscritta in bilancio per € 7.507, è relativa alle competenze maturate e non liquidate da CDA e Collegio dei Revisori. Si incrementa di € 362 rispetto al saldo al 31/12/2014 ed è così composta:

emolumenti del Collegio dei Revisori	€ 7.087
n. 13 gettoni di presenza a 3 sedute CDA di Consiglieri e Revisori	€ 390
Gettoni di presenza maturati e non liquidate anni precedenti	€ 30

Si ricorda che le cariche di Presidente, Vicepresidente e Componente del Consiglio di Amministrazione sono onorifiche, secondo quanto previsto dalla nota del Ministero dello Sviluppo Economico n. 1066 del 04/01/2013 che ha fornito chiarimenti in materia di emolumenti ai componenti degli organi dalle Camere di Commercio e dalle relative Aziende Speciali, così come recepita dal Consiglio della Camera di Commercio di Napoli con delibera n. 3 del 02.08.2013.



**FONDI PER RISCHI ED ONERI**

I Fondi per Rischi e Oneri sono iscritti in bilancio per € 757.763, e risultano invariati rispetto al precedente esercizio:

Descrizione	Saldo 2014	Saldo 2015
Fondo Contenzioso del Lavoro	350.473	350.473
Altri fondi	407.290	407.290
<b>TOTALE</b>	<b>757.763</b>	<b>757.763</b>


**- Fondo Contenzioso del Lavoro**

Tale voce, iscritta in bilancio per € 350.473 coincide con l'importo stanziato nel precedente esercizio ed è relativa all'accantonamento per i giudizi promossi da tre ex collaboratori del Cesvitec pendenti innanzi al Tribunale di Napoli. L'importo era stato prudenzialmente determinato in base alle percentuali di soccombenza indicate dallo Studio Legale Toffoletto De Luca Tamajo e Soci, incaricato della difesa in giudizio dell'Azienda, con nota acquisita al protocollo aziendale 13-0475 del 9 aprile 2013. Si segnala che il Giudice del Lavoro dr. Luigi Ruoppolo del Tribunale di Napoli - Sezione Lavoro, con sentenze del 08.01.2014 ha rigettato i ricorsi dei tre ricorrenti con la compensazione delle spese legali. Il Fondo prudenzialmente non è stato chiuso, come suggerito anche dal consulente del lavoro, in attesa degli eventuali ricorsi in appello. Per questo motivo non è stata richiesta alla Camera di Commercio di Napoli la liquidazione del saldo del contributo 2012, descritto nella voce dell'attivo Crediti v/CCIAA, dato il permanere dell'incertezza sull'esito definitivo dei ricorsi e la conseguente possibile restituzione alla Camera di parte dell'importo accantonato.

**- Altri Fondi**

Tale voce, iscritta in bilancio per € 407.290, era stato istituito nell'esercizio 1998, in cui per la prima volta, in applicazione del DM 287/1997, era stato redatto il bilancio economico patrimoniale rispetto ai bilanci finanziari redatti sino al 1997. Il Fondo era destinato alla copertura di eventuali passività rivenienti dalla conversione dei residui finanziari.

Segnaliamo, infine, che non vi sono debiti assistiti da garanzia sui beni aziendali.



**VOCI DI COSTO/RICAVO****RICAVI ORDINARI****- Proventi da servizi**

Tale voce, iscritta in bilancio per un valore di € 325.294, si incrementa di € 273.406 rispetto al saldo al 31/12/2014, ed è relativa ai ricavi di competenza dell'esercizio per le seguenti attività:

Attività	Committente	Importo
Percorso Formativo IFTS denominato "Tecniche per la programmazione della produzione e la logistica"	Regione Campania	253.964
Centro Sperimentale per lo sviluppo delle Competenze nell'area delle Costruzioni	Regione Campania	51.467
Coordinamento della Fondazione ITS-MSTM	Fondazione ITS-MSTM	15.000
Progetto di formazione Progettista multimediale	ERFAP – UIL Campania	2.947
"Reti di impresa per la provincia di Napoli" - Accordo di Programma MISE-UC 2012 – Coda 2015	CCIAA NA/Fondo Perequativo	1.916
	<b>Totale</b>	<b>325.294</b>

**- Altri Proventi e rimborsi**

Tale voce è iscritta in bilancio per un importo di € 17 ed è relativa ad arrotondamenti attivi.

**- Contributo della Camera di Commercio di Napoli**

Tale voce è iscritta in bilancio per un valore complessivo di € 625.131, e si decrementa di € 387.898, rispetto al precedente esercizio.

Il Contributo in Conto Esercizio costituisce l'apporto dell'Ente Camerale al pareggio di bilancio. Per la contabilizzazione del Contributo della Camera di Commercio di Napoli, si veda quanto specificato nell'Introduzione Preliminare alla presente Nota Integrativa.

**COSTI DI STRUTTURA****Organi istituzionali**

Tale voce, iscritta in bilancio per un valore di € 10.476, si decrementa rispetto al saldo al 31/12/2014 di € 370. I Costi per Organi Statutari sono relativi ai costi di competenza dell'esercizio di seguito riepilogati:



Descrizione	Importo
Emolumenti del Collegio dei Revisori	8.785
Gettoni di presenza	480
Oneri a carico azienda	56
Rimborsi spese	1.155
<b>Totale</b>	<b>10.476</b>

Si ricorda che le cariche di Presidente, Vicepresidente e Componente del Consiglio di Amministrazione sono onorifiche, si veda il commento della voce debiti v/organismi istituzionali.

I gettoni di presenza sono relativi alla partecipazione a 3 sedute di CDA, per un totale di 16 presenze, di cui 11 spettanti ai Consiglieri e 5 spettanti ai componenti il Collegio dei Revisori.

Con Decreto del Presidente della Giunta della Regione Campania n. 223 del 05/11/2015 è stato sciolto il Consiglio della CCIAA di Napoli ed è stata nominata la dott.ssa Maria Salerno quale Commissario Straordinario della Camera stessa sino al rinnovo del Consiglio Camerale. Ai sensi dello statuto il Commissario Straordinario è legale rappresentante del Cevitec e organo monocratico di indirizzo politico.

La carica non è retribuita.

#### Personale

Tale voce, iscritta in bilancio per un valore complessivo di € 538.943, si decrementa di € 27.789 rispetto al saldo al 31/12/2014.

La voce risulta così dettagliata:


Descrizione	Saldo 2014	Saldo 2015	Differenza
a) Competenze al personale	391.411	369.623	- 21.788
b) Oneri sociali	134.459	128.011	-6.448
c) Accantonamento T.F.R.	30.442	31.422	980
d) Altri costi	10.420	9.887	-533
<b>Totale</b>	<b>566.732</b>	<b>538.943</b>	<b>- 27.789</b>

a) Le competenze al personale sono relative a:

Descrizione	Saldo 2014	Saldo 2015	Differenza
Retribuzioni per lavoro ordinario	361.411	342.973	- 18.438
Retribuzione di risultato	30.000	26.650 (*)	- 3.350
<b>Totale Competenze al personale</b>	<b>391.411</b>	<b>369.623</b>	<b>-21.788</b>

(\*) si veda il commento alla voce debiti verso i dipendenti.

b) Gli oneri sociali sono relativi a:



Descrizione	Saldo 2014	Saldo 2015	Differenza
Oneri INPS	113.900	107.574	- 6.326
Oneri Previdenziali integrativi direzione	17.100	17.102	2
Fondo EST	700	600	- 100
INAIL	1.709	1.685	- 24
Cassa QUAS Quadri	1.050	1.050	0
<b>Totale Oneri Sociali</b>	<b>134.459</b>	<b>128.011</b>	<b>- 6.448</b>

c) L'accantonamento al Fondo T.F.R. è relativo alla quota di competenza dell'esercizio al Fondo Trattamento di Fine Rapporto, a cui si rimanda per il commento.

d) Gli altri costi sono relativi a:

Descrizione	Saldo 2014	Saldo 2015	Differenza
Buoni Mensa	10.254	9.064	- 1.190
Missioni/ formazione	166	823	657
<b>Totale Altro</b>	<b>10.420</b>	<b>9.887</b>	<b>- 533</b>


#### - Funzionamento

Tale voce, iscritta in bilancio per un valore complessivo di € 162.749, si decrementa di € 13.878 rispetto al saldo al 31/12/2014, ed è così dettagliata:

Descrizione	2014	2015	Differenza
a) Prestazioni di servizi	75.262	82.369	7.107
b) Godimento beni di terzi	61.988	65.524	3.536
c) Oneri diversi di gestione	39.377	14.856	- 24.521
<b>Totale Spese di funzionamento</b>	<b>176.627</b>	<b>162.749</b>	<b>-13.878</b>

a) Le prestazioni di servizi, iscritte in bilancio per € 82.369, si incrementano di € 7.107 e sono così dettagliate:

Descrizione	Importo 2014	Importo 2015
Spese Telefoniche	17.484	19.421
Assistenza e manutenzione	18.540	19.148
Banca Dati AIDA	18.300	18.300
Consulenze professionali e collaborazioni	12.249	12.102
Interventi datore lavoro Dlgs 81	854	4.193
Utenza Enel	1.972	2.185
Pulizia uffici	146	1.893
Certificazione di qualità	1.159	1.576
Postali, spedizioni e trasporto	2.884	1.570
Quote associative	1.500	1.500
Necrologi	173	481
<b>TOTALE</b>	<b>75.262</b>	<b>82.369</b>



Le consulenze professionali e collaborazioni sono relative a:

Descrizione	Importo 2014	Importo 2015
Assistenza fiscale e del lavoro	10.784	10.784
Responsabile Sicurezza sul Lavoro (D.Lgs 81/2008)	1.465	1.318
<b>Totale</b>	<b>12.249</b>	<b>12.102</b>

Si segnala che non è presente il costo della certificazione volontaria del bilancio, in quanto col bilancio 2013 è terminato il contratto biennale stipulato con la Deloitte & Touche. Qualora pervenissero indicazioni dalla Camera di Commercio di Napoli circa la certificazione volontaria del bilancio 2015 il relativo costo sarà a carico dell'esercizio 2016.

b) Il Godimento beni di terzi, iscritti a bilancio per € 65.524, si incrementano rispetto al saldo al 31/12/2014 di 3.536 e sono relativi a:

b.1) Costo sede accreditata per attività formativa	€ 54.892
b.2) Noleggio fotocopiatrici	€ 8.143
b.3) Noleggio centralino telefonico	€ 2.489
<b>Totale</b>	<b>€ 65.524</b>

c) Gli oneri diversi di gestione, iscritti a bilancio per € 39.377, si decrementano rispetto al saldo al 31/12/2013 di 18.891 e sono relativi a:

Descrizione	2014	2015
Oneri tributari	33.512	7.738
Cancelleria e materiali di consumo	4.330	4.970
Oneri diversi	1.059	1.248
Spese bancarie	476	900
<b>Oneri diversi di gestione</b>	<b>39.377</b>	<b>14.856</b>

Si segnala che gli oneri tributari sono relativi a:

Descrizione	2014	2015
IRAP	29.106	1.303
Tassa rifiuti urbani	3.949	3.714
IRES	0	2.112
Varie	457	609
<b>Totale Oneri tributari</b>	<b>33.512</b>	<b>7.738</b>

Il notevole decremento dell'IRAP rispetto al precedente esercizio è dovuto alle modifiche alla disciplina dell'IRAP introdotte dalla Legge di stabilità 2015, ed in particolare la modifica apportata all'articolo 11, comma 4-octies del Decreto IRAP, che riconosce la



deduzione del costo sostenuto per il personale dipendente impiegato con contratto di lavoro a tempo indeterminato.

**AMMORTAMENTI e ACCANTONAMENTI**

Tale voce si azzera per il completamento avvenuto nei precedenti esercizi del ciclo di ammortamento delle attrezzature informatiche capitalizzate al 31.12.2008.

**COSTI ISTITUZIONALI – Spese per progetti ed iniziative**

Tale voce è iscritta in bilancio per un valore di € 268.439, si decrementa di € 47.697 rispetto al saldo al 31/12/2014. L'importo si compone per € 177.410 da progetti realizzati in seguito a specifica committenza, che trovano pertanto corrispondenza nella Voce di ricavo Proventi da Servizi, e per € 91.029 da iniziative rientranti nel programma di attività finanziato dal contributo ordinario della Camera di Commercio che non trovano corrispondente Voce di ricavo Proventi da Servizi.

Di seguito il riepilogo dei costi per progetti ed iniziative:

Progetto	Importo
Supporto allo sviluppo di reti tra le imprese della Green Economy campane	36.600
Servizio BIM-LCA per le imprese della filiera dell'edilizia ecosostenibile	15.000
Evento/dimostratore dell'innovazione competitiva ecosostenibile	12.200
SMAU Napoli 2015	12.200
Mostra-Convegno Energymed 2015	8.921
Assemblea Europea Agenzia Ambiente	3.660
Job Day 2014	1.785
Fiera virtuale Brightest, Greenest, Buildings Europe 2015	663
<b>Totale iniziative finanziate dal Contributo Ordinario</b>	<b>91.029</b>

Attività	Committente	Importo
Percorso Formativo IFTS denominato "Tecniche per la programmazione della produzione e la logistica"	Regione Campania	172.652
Centro Sperimentale per lo sviluppo delle Competenze nell'area delle Costruzioni	Regione Campania	2.842
Programma MISE UNIONCAM. Risparmio energetico e trasferimento tecnologico. Coda 2015	CCIAA NA/Fondo Perequativo	1.916
	<b>Totale iniziative a commessa</b>	<b>177.410</b>

**GESTIONE FINANZIARIA****- Proventi Finanziari**

Tale voce, iscritta in bilancio per un valore di € 4.199, si decrementa di € 867 rispetto al saldo al 31/12/2014 e risulta così composto:





Descrizione	Importo
Interessi su C/C Banco Napoli	96
Sovraprezzo titoli	554
Interessi su Titoli di Stato a garanzia TFR	3.549
<b>Totale</b>	<b>4.199</b>

Gli interessi attivi sono relativi ai ricavi di competenza dell'esercizio per gli interessi lordi maturati sul C/C 11975739 acceso presso l'Istituto Cassiere Banco Napoli Spa e sui Titoli di Stato depositati presso l'istituto cassiere, detenuti a garanzia del fondo TFR.

### **GESTIONE STRAORDINARIA**

#### **- Proventi Straordinari**

Tale voce, iscritta in bilancio per un valore di € 953 è relativa a componenti positivi di reddito di competenza dei precedenti esercizi.


#### **- Oneri Straordinari**

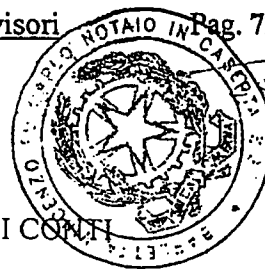
Tale voce, iscritta in bilancio per un valore di € 1.897 è relativa a componenti negativi di reddito di competenza dei precedenti esercizi.

#### **- Disavanzo/Avanzo economico dell'esercizio**

Il Bilancio Consuntivo dell'esercizio 2015 chiude in pareggio in quanto i costi di gestione non riferibili a specifiche iniziative, sono stati integralmente coperti dal contributo camerale. Si evidenzia un'economia complessiva di € 175.869 sullo stanziamento previsto dall'Ente Camerale di € 828.000

Si segnala, infine, che non vi sono fatti di rilievo intervenuti dopo la data di chiusura del bilancio di cui si sia dovuto tenere conto.





RELAZIONE DEL COLLEGIO DEI REVISORI DEI CONTI  
AL BILANCIO CONSUNTIVO 2015

1. Il Collegio ha svolto la revisione contabile del bilancio dell'A.S. CESVITEC al 31 dicembre 2015. La responsabilità della redazione del bilancio compete al Commissario Straordinario della Camera di Commercio di Napoli. Ricade sul Collegio dei Revisori l'esame del bilancio stesso ai sensi dell'art. 73, comma 4, lettera d), del DPR 2 novembre 1995 n. 254.


2. L'esame del Collegio è stato condotto secondo gli statuiti principi di revisione contabile che comprendono l'esame, sulla base di verifiche a campione, degli elementi probativi a supporto dei saldi e delle informazioni contenuti nel bilancio, nonché la valutazione dell'adeguatezza e della correttezza dei criteri contabili utilizzati e della ragionevolezza delle stime effettuate dagli Amministratori. Il Collegio ritiene che il lavoro svolto fornisca una ragionevole base per l'espressione di un giudizio professionale.

Il Progetto di Bilancio e la Nota Integrativa sono stati trasmessi al Collegio con e-mail del 22 gennaio 2015 mentre la Relazione del Commissario Straordinario è stata inviata con e-mail del 26 gennaio 2015.

Il Bilancio si compone dello Stato Patrimoniale, redatto in base all'Allegato I del DPR n. 254 del 2005, del Conto economico, redatto in base all'Allegato H del medesimo decreto, e della relativa Nota Integrativa ed è presentato a fini comparativi affiancato ai valori dell'esercizio precedente. Per il giudizio sul bilancio dell'esercizio precedente si fa riferimento alla relazione del Collegio del 24 aprile 2015.

Il Collegio, preliminarmente, riscontra la corrispondenza tra i valori esposti a bilancio e quelli riportati nelle scritture contabili dell'azienda, anche in base ai riscontri ed alle verifiche periodiche effettuate nel corso dell'esercizio.


Il Collegio esamina il bilancio unitamente alla Relazione del Commissario Straordinario, prevista dall'art. 68, commi 2 e 3, del DPR n. 254 del 2005, nella quale viene evidenziato che *"il pareggio di bilancio è stato assicurato da un contributo camerale di € 652.131, ridotto del 35,63% rispetto al precedente esercizio e del 21,24% rispetto all'importo assegnato dalla Camera di Commercio di Napoli in sede di bilancio di previsione. Questa notevole riduzione è consequenziale alla modificata composizione dei ricavi rispetto al 2014, in cui il contributo camerale rappresentava il 94,65% del totale, a fronte del 66,37% del corrente esercizio.*



*L'incidenza del contributo camerale sul Conto Economico diminuisce del 29,88% rispetto al 2014 grazie al notevole aumento dei proventi da servizi che s'incrementano di € 273.406,00 (più 527%)".*

*Inoltre nella propria Relazione il Commissario evidenzia che "Le attività finanziate da specifica committenza, previste nel bilancio di previsione in € 353.647 e realizzate per € 325.294, hanno prodotto una contribuzione ai Costi di Struttura per € 147.884, con una percentuale di redditività complessiva del 83%". Ancora, il Commissario rileva che "Le attività finanziate dal contributo camerale, stimate in sede di bilancio di previsione in € 80.000, sono state realizzate per € 91.029. E' stato possibile aumentare la quota di contributo ordinario camerale destinato alle attività istituzionali in seguito alla riduzione del costo del personale derivante dal pensionamento di un quadro aziendale, avvenuto a luglio 2015, per il quale i costi erano stati previsti sino a dicembre 2015".*

*Il bilancio dell'esercizio chiuso al 31 dicembre 2015, che il Commissario Straordinario sottopone all'approvazione, può essere sintetizzato, nei suoi elementi caratterizzanti, nelle seguenti voci per le quali si evidenziano le variazioni assolute e percentuali rispetto all'anno precedente:*




ATTIVO	Consuntivo	Consuntivo	Differenza	Differenza
	2014	2015	Assoluta	in %
<b>A) IMMOBILIZZAZIONI</b>				
a) Immateriali	0	0	0	0
Software	0	0	0	0
Altro	0	0	0	0
<b>Totale Immobilizzazioni Immateriali</b>	<b>0</b>	<b>0</b>	<b>0</b>	<b>0</b>
b) Materiali				
Impianti	0	0	0	0
Attrezzature non informatiche	0	0	0	0
Attrezzature informatiche	0	0	0	0
Arredi e Mobili	0	0	0	0
<b>Totale Immobilizzazioni Materiali</b>	<b>0</b>	<b>0</b>	<b>0</b>	<b>0</b>
<b>Immobilizzazioni Finanziarie</b>	<b>200.224</b>	<b>110.224</b>	<b>-90.000</b>	<b>-45</b>
<b>TOTALE IMMOBILIZZAZIONI</b>	<b>200.224</b>	<b>110.224</b>	<b>-90.000</b>	<b>-45</b>
<b>B) ATTIVO CIRCOLANTE</b>				
b) Rimanenze				
Rimanenze di magazzino	0	0	0	0
<b>Totale Rimanenze</b>	<b>0</b>	<b>0</b>	<b>0</b>	<b>0</b>
d) Crediti di funzionamento				
Crediti v/CCIAA	455.002	523.094	68.092	15
Crediti v/organismi nazionali e comunitari	136.822	241.579	104.757	77
Crediti v/organismi del sistema camerale	0	0	0	0
Crediti diversi	383.388	418.380	34.992	9
Anticipi a fornitori	2.193	663	-1.530	-70
<b>Totale crediti di funzionamento</b>	<b>977.405</b>	<b>1.183.716</b>	<b>206.311</b>	<b>21</b>
e) Disponibilità liquide				
banca c/c	476.415,00	66.009	-410.406	-86
depositi postali	0	0	0	0
piccola cassa	0	0	0	0
<b>Totale disponibilità liquide</b>	<b>476.415</b>	<b>66.009</b>	<b>-410.406</b>	<b>-86</b>
<b>TOTALE ATTIVO CIRCOLANTE</b>	<b>1.453.820</b>	<b>1.249.725</b>	<b>-204.095</b>	<b>-14</b>
<b>C) RATEI E RISCONTI ATTIVI</b>				
Ratei Attivi	0	0	0	0
Risconti Attivi	0	0	0	0
<b>TOTALE RATEI E RISCONTI ATTIVI</b>	<b>0</b>	<b>0</b>	<b>0</b>	<b>0</b>
<b>D) CONTI D'ORDINE</b>	<b>0</b>	<b>0</b>	<b>0</b>	<b>0</b>
<b>TOTALE GENERALE</b>	<b>1.654.044</b>	<b>1.359.949</b>	<b>-294.095</b>	<b>-18</b>

*fm*



PASSIVO	Consuntivo 2014	Consuntivo 2015	Differenza Assoluta	Differenza in %
<b>A) PATRIMONIO NETTO</b>				
Fondo acquisizioni patrimoniali	0	0	0	0
Avanzo/disavanzo economico esercizio	0	0	0	0
<b>Totale Patrimonio netto</b>	<b>0</b>	<b>0</b>	<b>0</b>	<b>0</b>
<b>B) DEBITI DI FINANZIAMENTO</b>				
Mutui passivi	0	0	0	0
Prestiti ed anticipazioni passive	0	0	0	0
<b>TOTALE DEBITI DI FINANZIAMENTO</b>	<b>0</b>	<b>0</b>	<b>0</b>	<b>0</b>
<b>C) TRATTAMENTO DI FINE RAPPORTO</b>				
F.do Trattamento di Fine Rapporto	371.333	294.155	-77.178	-21
<b>TOT. F.do TRATT. FINE RAPPORTO</b>	<b>371.333</b>	<b>294.155</b>	<b>-77.178</b>	<b>-21</b>
<b>D) DEBITI DI FUNZIONAMENTO</b>				
Debiti v/Fornitori	383.904	224.579	-159.325	-42
Debiti v/Società e organismi del sistema camerale	0	0	0	0
Debiti v/Camera di Commercio	0	0	0	0
Debiti v/organismi nazionali e comunitari	0	0	0	0
Debiti tributari e previdenziali	103.899	49.295	-54.604	-53
Debiti v/dipendenti	30.000	26.650	-3.350	-11
Debiti v/organismi istituzionali	7.145	7.506	361	5
Debiti diversi	0	0	0	0
Debiti per servizi c/terzi	0	0	0	0
Clienti c/anticipi	0	0	0	0
<b>TOTALE DI DEBITI FUNZIONAMENTO</b>	<b>524.948</b>	<b>308.031</b>	<b>-216.917</b>	<b>-41</b>
<b>E) FONDI PER RISCHI E ONERI</b>				
Fondo Contenzioso del lavoro	350.473	350.473	0	0
Altri fondi	407.290	407.290	0	0
<b>TOTALE FONDI PER RISCHI E ONERI</b>	<b>757.763</b>	<b>757.763</b>	<b>0</b>	<b>0</b>
<b>F) RATEI E RISCOINTI</b>				
Altri Risconti Passivi	0	0	0	0
Risconti Passivi su immobilizzazioni	0	0	0	0
<b>TOTALE RATEI E RISCOINTI</b>	<b>0</b>	<b>0</b>	<b>0</b>	<b>0</b>
<b>TOTALE PASSIVO</b>	<b>1.654.044</b>	<b>1.359.949</b>	<b>294.095</b>	<b>18</b>
<b>TOTALE PASSIVO E PATRIM. NETTO</b>	<b>1.654.044</b>	<b>1.359.949</b>	<b>294.095</b>	<b>18</b>
<b>G) CONTI D'ORDINE</b>	<b>0</b>	<b>0</b>	<b>0</b>	<b>0</b>
<b>TOTALE GENERALE</b>	<b>1.654.044</b>	<b>1.359.949</b>	<b>294.095</b>	<b>18</b>




2013

VOCI DI COSTO/RICAVO	Consuntivo 2014	Consuntivo 2015	Differenza Assoluta	Differenza in %
<b>A) RICAVI ORDINARI</b>				
1) Proventi da servizi	51.888	325.294	273.406	527
2) Altri proventi e rimborsi	6	17	11	183
3) Contributi da organismi comunitari	0	0	0	0
4) Contributi regionali o da altri enti pubblici	0	0	0	0
5) Altri contributi	0	0	0	0
6) Contributo della Camera di Commercio	1.013.029	652.131	-360.898	-36
<b>Totale A)</b>	<b>1.064.923</b>	<b>977.442</b>	<b>-87.481</b>	<b>-8</b>
<b>B) COSTI DI STRUTTURA</b>				
7) Organi istituzionali	10.846	10.476	-370	-3
8) Personale				
a) competenze al personale	391.411	369.623	-21.788	-6
b) oneri sociali	134.459	128.011	-6.448	-5
c) accantonamento T.F.R.	30.442	31.422	980	3
d) altri costi	10.420	9.887	-533	-5
9) Funzionamento				
a) Prestazioni di servizi	75.262	82.369	7.107	9
b) Godimento beni di terzi	61.988	65.524	3.536	6
c) Oneri diversi di gestione	39.377	14.856	-24.521	-62
10) Ammortamenti e accantonamenti				
a) immob. Immateriali	0	0	0	0
b) immob. Materiali	0	0	0	0
c) svalutazione crediti	0	0	0	0
d) fondi rischi e oneri	0	0	0	0
<b>Totale B)</b>	<b>754.205</b>	<b>712.168</b>	<b>-42.037</b>	<b>-6</b>
<b>C) COSTI ISTITUZIONALI</b>				
11) Spese per progetti e iniziative	316.136	268.439	-47.697	-15
<b>Totale C)</b>	<b>316.136</b>	<b>268.439</b>	<b>-47.697</b>	<b>-15</b>
<b>Risultato della gestione corrente (A-B-C)</b>	<b>-5.418</b>	<b>-3.165</b>	<b>2.253</b>	<b>-42</b>
<b>D) GESTIONE FINANZIARIA</b>				
12) Proventi finanziari	5.066	4.199	-867	-17
13) Oneri finanziari	0	0	0	0
<b>Risultato della gestione finanziaria</b>	<b>5.066</b>	<b>4.199</b>	<b>-867</b>	<b>-17</b>
<b>E) GESTIONE STRAORDINARIA</b>				
14) Proventi straordinari	352	953	601	171
15) Oneri straordinari	0	1.987	1.987	
<b>Risultato della gestione straordinaria</b>	<b>352</b>	<b>-1.034</b>	<b>-1.386</b>	<b>-394</b>
<b>F) RETTIFICHE DI VALORE ATTIVITA' FINANZIARIE</b>				
16) Rivalutazioni attivo patrimoniale	0	0	0	0
17) Svalutazioni attivo patrimoniale	0	0	0	0
<b>DIFFERENZE RETTIFICHE DI VALORE ATTIVITA' FINANZIARIE</b>	<b>0</b>	<b>0</b>	<b>0</b>	<b>0</b>
<b>Disavanzo/avanzo economico d'esercizio (A-B-C+/-D+/-E+/-F)</b>	<b>0</b>	<b>0</b>	<b>0</b>	<b>0</b>

Il bilancio in esame chiude in pareggio, con l'iscrizione, tra i ricavi, del contributo ordinario della Camera di Commercio pari ad € 652.131 (€ 1.013.029 per il 2014), destinato al finanziamento dell'attività istituzionale dell'azienda, a fronte di ricavi ordinari totali per € 977.442.

*X fm*



Dall'analisi delle principali voci di costo del conto economico relative all'ultimo quinquennio

Esercizio	Organi	Personale	Funzionamento	Amm.ti e Acc.ti	Progetti
2011	70.592	692.567	301.949	11.783	291.269
2012	69.584	568.631	297.536	356.102	193.233
2013	10.981	567.107	279.982	0	274.790
2014	10.846	566.732	176.627	0	316.136
2015	10.476	538.943	162.749	0	268.439

si osserva, tra l'altro, che:

- le "spese per progetti e iniziative" sono diminuite di € 47.697,00 rispetto all'esercizio precedente;
- anche i costi di "funzionamento" risultano diminuiti rispetto al 2014 di € 13.878;
- la spesa per gli Organi risulta in linea con quella del 2014;
- gli "ammortamenti e accantonamenti" sono pari a zero.

Analogamente, analizzando le principali voci di ricavo

Esercizio	Proventi da servizi	Altri proventi	Contributo CCIAA
2011	156.130	278.628	921.434
2012	144.726	101.956	1.232.189
2013	139.499	28.483	952.127
2014	51.888	6	1.013.029
2015	325.294	17	652.131

si evidenzia che:

- i "proventi da servizi" e gli "altri proventi e rimborsi" sono aumentati rispetto all'esercizio precedente, invertendo il trend negativo che perdurava dall'esercizio 2012.;
- il contributo della Camera di Commercio di Napoli si è ridotto del 36% rispetto al precedente esercizio.

Inoltre, il Collegio ritiene opportuno evidenziare taluni indici che danno una immediata percezione dell'andamento della gestione:

- indice di autonomia finanziaria (Proventi da servizi/Ricavi Ordinari)

Esercizio	Proventi da servizi	Ricavi ordinari	%
2011	434.758	1.368.160	32
2012	246.682	1.478.871	17
2013	167.982	1.120.110	15
2014	51.894	1.064.923	5
2015	325.294	977.442	33



- indice di redditività (Proventi da Servizi/Costi progetti e iniziative)

Esercizio	Proventi da servizi	Costi prog. e iniz.	%
2011	434.758	291.269	> 100
2012	246.682	193.233	> 100
2013	167.982	274.790	61,13
2014	51.894	316.136	16,42
2015	325.294	268.439	> 100

- indice di composizione dei costi (costi del personale/costi totali)

Esercizio	Costi del personale	Costi totali	%
2011	692.567	1.368.160	50,62
2012	568.631	1.485.086	38,29
2013	567.107	1.132.861	50,06
2014	566.732	1.070.341	52,95
2015	<b>538.942</b>	982.594	54,85

- indice di composizione dei costi (costi del personale/costi di struttura)

Esercizio	Costi del personale	Costi di struttura	%
2011	692.567	1.076.890	64,31
2012	568.631	1.291.853	44,02
2013	567.107	858.071	66,09
2014	566.732	754.205	75,14
2015	538.942	712.167	75,68

- indice di composizione dei costi (costi per progetti e iniziative/costi totali)

Esercizio	Costi prog. e iniz.	Costi totali	%
2011	291.269	1.368.160	21,29
2012	193.233	1.485.086	13,01
2013	274.790	1.132.861	24,26
2014	316.136	1.070.341	29,54
2015	268.439	982.594	27,32

Con riferimento a tali indici si rileva che l'indice di autonomia finanziaria inverte il trend negativo degli ultimi esercizi raggiungendo il 33%.

Si nota, invece – soprattutto per effetto della riduzione dei costi totali – un aumento degli indici di composizione dei costi relativi al personale che, per il 2015 ammontano al 54,8% dei costi totali.





Con riferimento alle proprie competenze, il Collegio dei revisori precisa quanto segue:

- a) Per quanto concerne la struttura, i principi di redazione ed i criteri di valutazione delle poste risultano in conformità con quanto disposto dal codice civile interpretati ed integrati dai principi contabili enunciati dai Consigli Nazionali competenti, dalle disposizioni contabili riguardanti le Camere di Commercio e da quanto enunciato nelle premesse della Nota Integrativa dal Consiglio di Amministrazione;
- b) In merito ai criteri di valutazione il Collegio concorda:
  - sulla valutazione dei crediti, iscritti sulla base del presumibile valore di realizzo;
  - sulla valutazione dei debiti, esposti al loro valore nominale.
- c) Dalla documentazione esaminata e dall'attività di vigilanza esercitata, il Collegio ritiene siano emersi i seguenti fatti, così significativi da essere suscettibili di segnalazione nella presente relazione:
  - per quanto riguarda lo Stato Patrimoniale, le immobilizzazioni finanziarie sono diminuite di € 90.000 rispetto all'esercizio precedente, in quanto sono stati disinvestiti titoli di stato di pari importo per la parziale copertura del TFR liquidato ad un dipendente andato in pensione nell'esercizio. Al riguardo, il Collegio ribadisce la necessità – già evidenziata nelle precedenti relazioni – che l'azienda adegui l'entità delle stesse all'ammontare del fondo TFR (pari a euro 294.155, diminuito di circa 77 mila euro nel corso dell'ultimo esercizio);
  - relativamente alla voce "Crediti di funzionamento", risultano iscritti in bilancio "Crediti v/organismi nazionali e comunitari" per euro 136.882,00, "Crediti diversi" per euro 383.388,00.

In via generale, in ordine ai crediti di funzionamento, di importo complessivo pari a euro 977.405,00, il Collegio raccomanda di proseguire ed intensificare l'azione di recupero degli stessi adeguando, se del caso, il valore esposto in bilancio al valore di presumibile realizzo. In caso di inesigibilità in bilancio sono presenti Fondi per rischi ed oneri di ammontare complessivo pari a euro 407.290,00;
  - Relativamente alla voce Disponibilità liquide il Collegio rileva che il notevole decremento rispetto al precedente esercizio è dovuto anche al mancato incasso della terza tranche del contributo camerale;
  - nell'ambito dei "debiti di funzionamento" la voce "debiti v/fornitori" subisce un decremento passando da euro 383.905,00 a euro 224.579,00. Si tratta di fatture

A handwritten signature in black ink, located at the bottom right of the page.



ricevute al netto delle note di credito da ricevere (euro 153.066), note da ricevere anni precedenti (euro 27.930) e fatture da ricevere 2015 (euro 43.583).

- per quanto attiene al Conto Economico, si rileva che il decremento dei costi di struttura è dovuto alla diminuzione del costo del personale e degli oneri diversi di gestione (IRAP);
- in ordine alle spese telefoniche, si continua a raccomandare un attento monitoraggio delle stesse;
- le spese per progetti e iniziative sono diminuite di circa il 15% passando da euro 316.136 a euro 268.439. In particolare, sono iscritte spese per "attività finanziate da specifica committenza" per euro 177.410. Le restanti spese per progetti e iniziative sono finanziate dal contributo ordinario della CCIAA.

Il Collegio attesta, infine, che:

- le attività e le passività riportate in bilancio sono correttamente esposte, le valutazioni di bilancio si possono considerare attendibili;
- i risultati finanziari, economici e patrimoniali della gestione sono corretti;
- i dati contabili presentati nei prospetti di bilancio e nei relativi allegati possono considerarsi esatti e chiari e corrispondono con le scritture contabili;
- sono state correttamente applicate le vigenti norme amministrative, contabili e fiscali.

Tutto ciò premesso, il Collegio, tenuto conto che il bilancio in esame è stato redatto con chiarezza e precisione e che rappresenta in modo veritiero e corretto la situazione patrimoniale e finanziaria dell'Azienda, esprime parere favorevole all'approvazione del bilancio consuntivo al 31 dicembre 2015.

Il Collegio dei Revisori dei Conti

Dario Civilotti

Handwritten signature of Dario Civilotti in black ink, written over a horizontal line.

Massimiliano Frullani

Handwritten signature of Massimiliano Frullani in black ink, written over a horizontal line.